

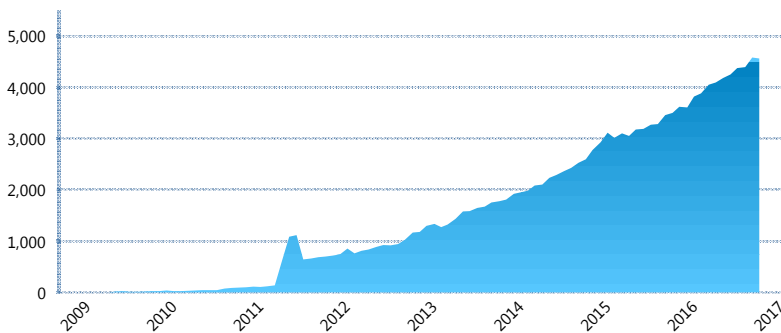
I. INFORMACIÓN FINANCIERA

I) Detalles del Fondo

Detalles del Fondo	
Razón Social	Multifondo de Previsión 1 XXI Banorte Slefore, S.A. de C.V.
Inicio de Operaciones	16/02/2009
Tipo de Fondo	Previsión Social
Clave Bolsa	XXINTEA
Activos Administrados *	4,559
ISIN	MX54XX0A0036
Comisión Anual	1%
Administrador	Afore XXI Banorte, S.A. de C.V.
Director General	Lic. Francisco Tonatiuh Rodríguez Gómez
Presidente del Consejo	C. Fernando Solís Soberón

Activos Administrados *

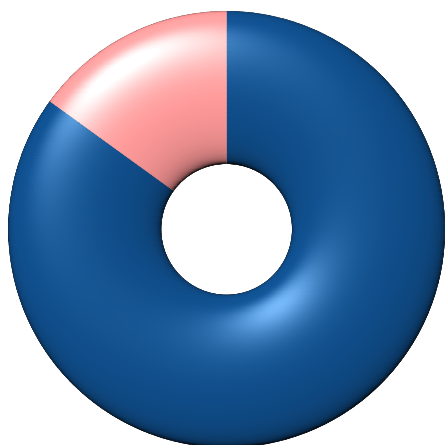
\$4,559



*Cifras en millones de pesos

Contiene el efecto de fusiones, cortes transversales y transferencias por edad. Para mayor información consultar: <http://www.consar.gob.mx/gobmx/Aplicativo/Factsheets/EC/ECSAR.pdf>

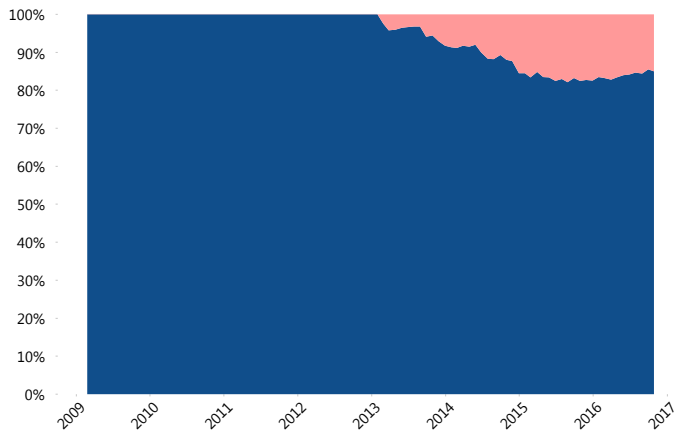
II) Inversiones



Deuda Gubernamental	84.98%
Deuda Nacional	15.02%

Tipo de Instrumento		XXI-Banorte (...)	Sistema Adicional...
Renta Variable Nacional	Renta Variable Nacional	0.00%	3.72%
	Total	0.00%	3.72%
Renta Variable Internacional	Renta Variable Internacional	0.00%	7.65%
	Total	0.00%	7.65%
Mercancías	Mercancías	0.00%	0.02%
	Total	0.00%	0.02%
FIBRAS	FIBRAS	0.00%	1.33%
	Total	0.00%	1.33%
Estructurado	Estructurados	0.00%	0.05%
	Total	0.00%	0.05%
Deuda Nacional	Alimentos	0.00%	0.27%
	Automotriz	0.50%	0.11%
	Banca de Desarrollo	3.23%	1.96%
	Bancario	0.76%	1.33%
	Bebidas	0.00%	0.03%
	Cemento	0.00%	0.01%
	Centros Comerciales	0.00%	0.00%
	Consumo	0.77%	0.25%
	Empresas Productivas del Estado	3.98%	3.43%
	Estados	0.00%	1.86%
	Europesos	0.00%	0.93%
	Grupos Industriales	0.00%	0.07%
	Infraestructura	0.74%	1.89%
	Otros	0.68%	0.55%
	Papel	0.00%	0.01%
	Serv. Financieros	0.00%	0.04%
	Telecom	0.74%	0.34%
	Transporte	0.00%	0.01%
	Vivienda	3.62%	2.18%
Total	15.02%	15.27%	
Deuda Internacional	Deuda Internacional	0.00%	0.01%
	Total	0.00%	0.01%
Deuda Gubernamental	BONDES	13.49%	17.30%
	BONOS	24.18%	19.16%
	BPA182	1.86%	0.53%
	BPAS	0.00%	0.85%
	BPAT	2.15%	1.51%
	CBIC	0.00%	0.13%
	CETES	8.70%	10.39%
	REPORTO	2.70%	2.80%
	UDIBONO	31.90%	19.15%
	UMS	0.00%	0.13%
Total	84.98%	71.96%	
Total	100.00%	100.00%	

Evolución de Inversiones



Deuda Gubernamental
Deuda Nacional

**Considera las inversiones de todo el grupo de SIEFORES Adicionales
Cifras al cierre de octubre de 2016

III) Desempeño

Rendimiento Bolsa

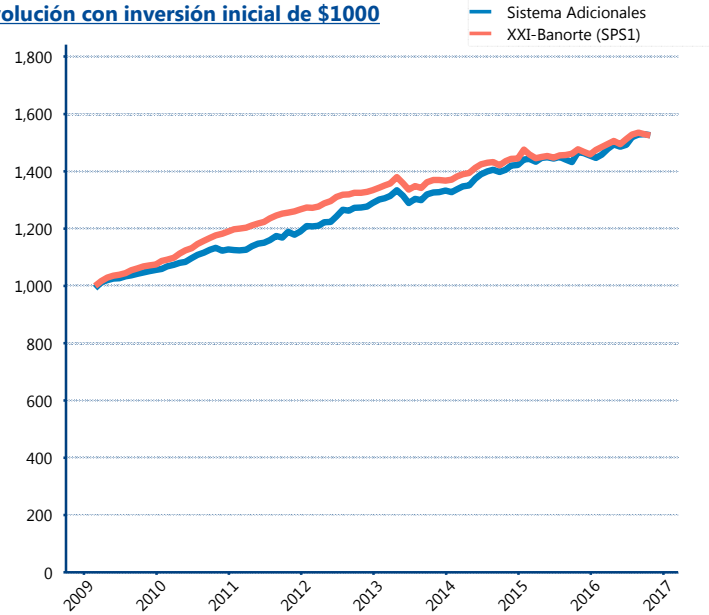
Tipo	XXI-Banorte (SPS1)	Sistema Adicionales
1 año	3.25%	4.02%
2 años	3.00%	4.06%
3 años	3.53%	4.70%
5 años	3.86%	5.01%

Indicador de Rendimiento Neto

N/A

Promedio Simple	%
Promedio Ponderado	%

Evolución con inversión inicial de \$1000



Construido con el precio de la Siefore registrado en la Bolsa Mexicana de Valores

IV) Medidas de sensibilidad y riesgos

Evolución del Plazo Promedio Ponderado

